




Montaje de Gancho de Teja EZ





La línea de productos de Montaje de Gancho de Teja EZ de SunModo, permite montar sistemas fotovoltaicos solares en la mayoría de los tejados. Ofrecemos 4 opciones de gancho para orientación de rieles verticales y 4 ganchos para montaje plano de rieles tipo puntal. Los ganchos proporcionan una capacidad nominal de carga y elevación de 110 libras cuando se montan en cerchas de techo con dos Tornillos de Techo de 1/4 x 3-1 / 2 pulgadas de largo (incluidos).



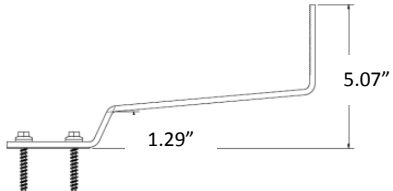
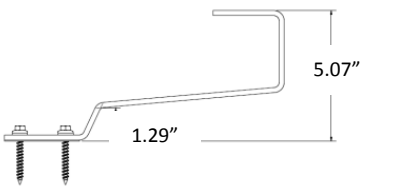
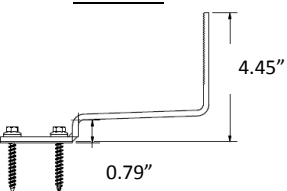
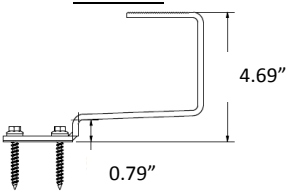
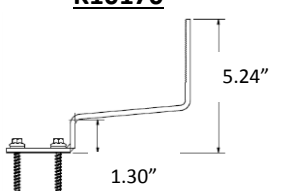
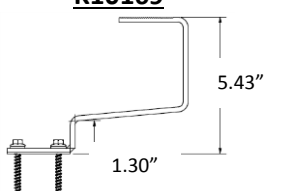
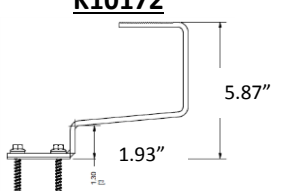
Características y Ventajas Principales:

- El Montaje de Gancho de Teja EZ se adapta a una variedad de alturas de teja.
- The EZ Tile Hook Mounts accommodate a variety of tile heights.
- La placa de montaje multi-tornillo permite que el gancho se posicione para atornillar el armazón del techo.
- Todos los Ganchos se suministran con dos Tornillos de Techo de acero inoxidable de 1/4 x 3-1 / 2 pulgadas de largo con Arandelas de Sellado para un montaje de máxima Resistencia y protección.
- Todos los Ganchos tienen anexados una Junta de Base de Gancho EPDM entre el gancho y la superficie del techo.
- El montaje del riel lateral y las versiones de montaje del canal puntal desde la parte superior a la inferior, permiten una máxima flexibilidad.
- El diseño de gran resistencia de una sola pieza de acero inoxidable proporciona un fuerte soporte para sistemas fotovoltaicos; probado para 122 lbs. de elevación y 130 lbs. de capacidad de carga (según laboratorio independiente de pruebas en K10169)

Montaje de Gancho para Teja EZ

<p>Gancho de Teja con Correa para Techo Plano:</p>	 <p>Montaje en riel lateral usado en tejas planas, pizarra y techos de tejas especiales.</p>	 <p>Montaje de puntal inferior usado en tejas planas, pizarra y techos de tejas especiales.</p>
<p>Montaje de Ganchos para Teja en Riel de tornillo múltiple:</p>	 <p>Montajes para riel lateral: Disponible en 3 alturas, usados en los más elevados techos corrugados y de teja española.</p>	 <p>Montajes inferiores tipo puntal: Disponibles en 3 alturas, usados en la mayoría de los techos corrugados y de teja española.</p>

Principales Dimensiones

<p>K10168</p> 	<p>K10167</p> 
<p>K10174</p> 	<p>K10173</p> 
<p>K10170</p> 	<p>K10169</p> 
<p>K10172</p> 	<p>K10171</p> 